

СОВЕТЫ ПО УХОДУ ЗА ПРОБКОВЫМИ ПОЛАМИ С ВОСКОВЫМ/МАСЛЯ НЫМ ПОКРЫТИЕМ

HARO®

Quality Flooring



Идентичное
натуральному
масляно-восковому
покрытию

Спасибо Вам за то, что Вы выбрали высочайшее качество лучшего производителя паркета в Германии. Масляно-восковое покрытие bioTec® для пробковых полов представляет собой натуральную защиту для поверхностей. Это идеальный выбор для тех, кто предпочитает натуральные полы, но хочет сэкономить на уходе за ними.

Как правило, достаточно сухой чистки полов верёвочной или волосяной щёткой или пылесосом. Для того чтобы Ваши полы как можно дольше сохраняли прекрасный вид, воспользуйтесь советами по уходу на обратной стороне.

Вы выбрали для себя один из следующих продуктов класса „премиум“ компании HARO:

Изделие:

Дизайн:

Покрытие:

Если у Вас есть вопросы или сомнения, сообщите о них дилеру HARO в любое удобное для Вас время.



Советы по уходу за пробковыми полами с покрытием bioTec® из воска и масла

Первичный уход

Пробковые полы HARO не требуют особого ухода и не нуждаются в специальной первичной обработке. Необходима лишь сухая уборка при помощи метлы, щетки или пылесоса.




Основной уход

Для регулярной влажной уборки мы рекомендуем использовать HARO Topfit, чистящее средство на основе натурального воска.



25 – 50 мл HARO Topfit на 5 литров холодной воды.




Протрите поверхности влажной тряпкой или очистите щеткой. Не используйте при уборке слишком влажные тряпки и избегайте застоя воды.

Важное замечание


Серьезные загрязнения и пятна, оставшиеся после влажной уборки, удаляются средством HARO Superwachs.

Интенсивный уход

Если тяжелая мебель оставляет на Вашем паркете заметные следы,



Нанесите бальзам HARO Ölbalsam двойным шпателем, подождите несколько минут, а затем разотрите HARO Faser-pad.



Устраните остатки масляного бальзама при помощи салфетки. На 8 – 10 часов оставьте поверхность высыхать. При необходимости повторите всю процедуру.

Важное замечание

Для частичного обновления пробковых полов HARO отшлифуйте соответствующий участок пола, например, жесткой наждачной бумагой (зернистость 120), а затем вторично обработайте мелкой наждачной бумагой (зернистость 150) до полного исчезновения следов шлифования. Сотрите шлифовальную пыль, а затем примените масляный бальзам HARO Ölbalsam согласно инструкции.

Профессиональный уход за пробковыми полами HARO с масляно-восковым покрытием bioTec®.

- HARO Topfit
Арт.№ 405 268
- HARO Topfit White
Арт.№ 405 824
- HARO Superwachs
Арт.№ 403 128
- Масляный бальзам HARO Ölbalsam
Арт.№ 403 129



- Масляный бальзам белый HARO Ölbalsam weiß
Арт.№ 403 622
- Салфетка для ухода за паркетом HARO
Арт.№ 403 139
- HARO Faserpad
Арт.№ 403 602
- Двойной шпатель
Арт.№ 400 360
- Набор для ухода bioTec®
Арт.№ 403 142